

Иные бюджетные ассигнования	200	800	10000,00	10000,00	0,00	0,00	0,00	10000,00	0,00
Исполнение судебных актов	200	830	0,00	0,00	0,00	0,00	0,00	0,00	0,00
Исполнение судебных актов РФ и мировых соглашений по возмещению вреда, причиненного в результате деятельности учреждений	200	831	0,00	0,00	0,00	0,00	0,00	0,00	0,00
Уплата налогов, сборов и иных платежей	200	850	10000,00	10000,00	0,00	0,00	0,00	10000,00	0,00
Уплата налога на имущество организаций и земельного налога	200	851	0,00	0,00	0,00	0,00	0,00	0,00	0,00
Уплата прочих налогов, сборов	200	852	0,00	0,00	0,00	0,00	0,00	0,00	0,00
Уплата иных платежей	200	853	10000,00	10000,00	0,00	0,00	0,00	10000,00	0,00
Результат исполнения (дефицит / профицит)	450	x	-5185,00	-1716,84	0,00	0,00	0,00	-1716,84	x

4. Сведения о возвратах расходов и выплат обеспечений прошлых лет

Наименование показателя	Код строки	Код аналитики	Произведено возвратов				итого	
			через лицевые счета	через банковские счета	через кассу учреждения	некассовыми операциями		
1	2	3	4	5	6	7	8	
Возвращено остатков субсидий прошлых лет, всего	910	x	x	0,00	0,00	0,00	0,00	0,00
Возвращено расходов прошлых лет, всего	950	x	x	0,00	0,00	0,00	0,00	0,00

Руководитель



(подпись)

Ч.С. Тимошинова
(расшифровка подписи)

Руководитель финансово-экономической службы

(подпись)

(расшифровка подписи)

Главный бухгалтер

(подпись)

В.И. Сидорова
(расшифровка подписи)

Централизованная бухгалтерия

(наименование, ОГРН, ИНН, КПП, местонахождение)

Руководитель

(уполномоченное лицо)

(должность)

(подпись)

(расшифровка подписи)

Исполнитель

(должность)

(подпись)

(расшифровка подписи)

(телефон, e-mail)

"27" января 2022 года

4. Сведения о возвратах расходов и выплат обеспечений прошлых лет

Наименование показателя	Код строки	Код аналитики	Произведено возвратов				итого	
			через лицевые счета	через банковские счета	через кассу учреждения	некассовыми операциями		
1	2	3	4	5	6	7	8	
Возвращено остатков субсидий прошлых лет, всего	910	x	x	0,00	0,00	0,00	0,00	0,00
Возвращено расходов прошлых лет, всего	950	x	x	0,00	0,00	0,00	0,00	0,00

Руководитель _____

(подпись)

Ке Женомерова

(расшифровка подписи)

Руководитель финансово-экономической службы _____

(подпись)

(расшифровка подписи)

Главный бухгалтер _____

(подпись)

Ке Женомерова

(расшифровка подписи)

Централизованная бухгалтерия

(наименование, ОГРН, ИНН, КПП, местонахождение)

Руководитель _____

(уполномоченное лицо)

(должность)

(подпись)

(расшифровка подписи)

Исполнитель _____

(должность)

(подпись)

(расшифровка подписи)

(телефон, e-mail)

"27" января 2022 года

4. Сведения о возвратах расходов и выплат обеспечений прошлых лет

Наименование показателя	Код строки	Код аналитики	Произведено возвратов					
			через лицевые счета	через банковские счета	через кассу учреждения	некассовыми операциями	итого	
1	2	3	4	5	6	7	8	
Возвращено остатков субсидий прошлых лет, всего	910	x	x	0,00	0,00	0,00	0,00	0,00
Возвращено расходов прошлых лет, всего	950	x	x	0,00	0,00	0,00	0,00	0,00

Руководитель _____

(подпись)

К.С. Шилова
(расшифровка подписи)

Руководитель финансово-экономической службы _____

(подпись)

(расшифровка подписи)

Главный бухгалтер _____

(подпись)

А.В. Иванова
(расшифровка подписи)

Централизованная бухгалтерия

_____ (наименование, ОГРН, ИНН, КПП, местонахождение)

Руководитель _____

(уполномоченное лицо)

(должность)

(подпись)

(расшифровка подписи)

Исполнитель _____

(должность)

(подпись)

(расшифровка подписи)

(телефон, e-mail)

_____ "27" января 2022 года

внеоборотные									
Нефинансовые активы в пути (010700000)	130	0,00	0,00	0,00	0,00	0,00	0,00	0,00	0,00
Затраты на изготовление готовой продукции, выполнение работ, услуг (010900000)	150	0,00	0,00	0,00	0,00	0,00	0,00	0,00	0,00
Расходы будущих периодов (040150000)	160	0,00	0,00	0,00	0,00	0,00	0,00	0,00	0,00
Итого по разделу I (стр.030 + стр.060 + стр.070 + стр.080 + стр.100 + стр.120 + стр.130 + стр. 150 + стр.160)	190	558431,37	1184618,49	1158148,45	2901198,31	735333,71	1428669,02	1010426,96	3174429,69
II. Финансовые активы									
Денежные средства учреждения (020100000), всего	200	0,00	0,00	5185,00	5185,00	0,00	0,00	3468,16	3468,16
в том числе:									
на лицевых счетах учреждения в органе казначейства (020110000)	201	0,00	0,00	5185,00	5185,00	0,00	0,00	3468,16	3468,16
в кредитной организации (020120000), всего	203	0,00	0,00	0,00	0,00	0,00	0,00	0,00	0,00
из них:									
на депозитах (020122000), всего	204	0,00	0,00	0,00	0,00	0,00	0,00	0,00	0,00
из них:									
долгосрочные	205	0,00	0,00	0,00	0,00	0,00	0,00	0,00	0,00
в иностранной валюте (020127000)	206	0,00	0,00	0,00	0,00	0,00	0,00	0,00	0,00
в кассе учреждения (020130000)	207	0,00	0,00	0,00	0,00	0,00	0,00	0,00	0,00
Финансовые вложения (020400000), всего	240	0,00	0,00	0,00	0,00	0,00	0,00	0,00	0,00
из них:									
долгосрочные	241	0,00	0,00	0,00	0,00	0,00	0,00	0,00	0,00
Дебиторская задолженность по доходам (020500000, 020900000), всего	250	10498000,00	112977000,00	2432,31	123477432,31	19608174,00	119670000,00	2432,31	139280606,31
из них:									
долгосрочная	251	5249000,00	56350000,00	0,00	61599000,00	8521800,00	59733000,00	0,00	68254800,00
Дебиторская задолженность по выплатам (020600000, 020800000, 030300000), всего	260	0,00	2929,97	0,00	2929,97	140,18	1209,96	0,00	1350,14
из них:									
долгосрочная	261	0,00	0,00	0,00	0,00	0,00	0,00	0,00	0,00
Расчеты по займам (ссудам) (020700000), всего	270	0,00	0,00	0,00	0,00	0,00	0,00	0,00	0,00
из них:									
долгосрочные	271	0,00	0,00	0,00	0,00	0,00	0,00	0,00	0,00
Прочие расчеты с дебиторами (021000000), всего	280	0,00	0,00	0,00	0,00	0,00	0,00	0,00	0,00
из них:									
расчеты по налоговому вычетам по НДС (021010000)	282	0,00	0,00	0,00	0,00	0,00	0,00	0,00	0,00
Вложения в финансовые активы (021500000)	290	0,00	0,00	0,00	0,00	0,00	0,00	0,00	0,00
Итого по разделу II (стр.200 + стр.240 + стр.250 + стр.260 + стр.270 + стр.280 + стр.290)	340	10498000,00	112979929,97	7617,31	123485547,28	19608314,18	119671209,96	5900,47	139285424,61
БАЛАНС (стр.190 + стр. 340)	350	11056431,37	114164548,46	1165765,76	126386745,59	20343647,89	121099878,98	1016327,43	142459854,30


ПАССИВ	Код строки	На начало года				На конец отчетного периода			
		деятельность с целевыми средствами	деятельность по государственному заданию	приносящая доход деятельность	итого	деятельность с целевыми средствами	деятельность по государственному заданию	приносящая доход деятельность	итого
		3	4	5	6	7	8	9	10
1	2	3	4	5	6	7	8	9	10
III. Обязательства									
Расчеты с кредиторами по долговым обязательствам (030100000), всего	400	0,00	0,00	0,00	0,00	0,00	0,00	0,00	0,00
из них:									
долгосрочные	401	0,00	0,00	0,00	0,00	0,00	0,00	0,00	0,00
Кредиторская задолженность по выплатам (030200000, 020800000, 030402000, 030403000), всего	410	0,00	0,00	1979,58	1979,58	0,00	0,00	100964,25	100964,25
из них:									
долгосрочная	411	0,00	0,00	0,00	0,00	0,00	0,00	0,00	0,00
Расчеты по платежам в бюджеты (030300000)	420	0,00	0,00	0,00	0,00	0,00	0,00	0,00	0,00
Иные расчеты, всего	430	0,00	0,00	0,00	0,00	0,00	0,00	0,00	0,00
в том числе:									
расчеты по средствам, полученным во временное распоряжение (030401000)	431	x	x	0,00	0,00	x	x	0,00	0,00
внутриведомственные расчеты (030404000)	432	0,00	0,00	0,00	0,00	0,00	0,00	0,00	0,00
расчеты с прочими кредиторами (030406000)	433	0,00	0,00	0,00	0,00	0,00	0,00	0,00	0,00
расчеты по налоговым вычетам по НДС (021010000)	434	0,00	0,00	0,00	0,00	0,00	0,00	0,00	0,00
Кредиторская задолженность по доходам (020500000, 020900000), всего	470	0,00	0,00	187112,06	187112,06	0,00	0,00	215907,85	215907,85
из них:									
долгосрочная	471	0,00	0,00	0,00	0,00	0,00	0,00	0,00	0,00
Расчеты с учредителем (021006000)	480	0,00	787306,81	0,00	787306,81	0,00	787306,81	0,00	787306,81
Доходы будущих периодов (040140000)	510	10498000,00	113486256,00	828,00	123985084,00	19608174,00	119978736,60	612,00	139587522,60
Резервы предстоящих расходов (040160000)	520	60657,09	665493,20	0,00	726150,29	117133,79	968826,00	0,00	1085959,79
Итого по разделу III (стр.400 + стр.410 + стр.420 + стр.430+ стр.470 + стр.480 + стр.510 + стр.520)	550	10558657,09	114939056,01	189919,64	125687632,74	19725307,79	121734869,41	317484,10	141777661,30
IV. Финансовый результат									
Финансовый результат экономического субъекта	570	497774,28	-774507,55	975846,12	699112,85	618340,10	-634990,43	698843,33	682193,00
БАЛАНС (стр.550 + стр. 570)	700	11056431,37	114164548,46	1165765,76	126386745,59	20343647,89	121099878,98	1016327,43	142459854,30

* Данные по этим строкам в валюту баланса не входят.


** Данные по этим строкам приводятся с учетом амортизации и (или) обесценения нефинансовых активов.

30	Расчеты по исполнению денежных обязательств через третьих лиц	290	0,00	0,00	0,00	0,00	0,00	0,00	0,00	0,00
31	Акции по номинальной стоимости	300	0,00	0,00	0,00	0,00	0,00	0,00	0,00	0,00
38	Сметная стоимость создания (реконструкции) объекта концессии	310	0,00	0,00	0,00	0,00	0,00	0,00	0,00	0,00
39	Доходы от инвестиций на создание и (или) реконструкцию объекта концессии	320	0,00	0,00	0,00	0,00	0,00	0,00	0,00	0,00
40	Финансовые активы в управляющих компаниях	330	0,00	0,00	0,00	0,00	0,00	0,00	0,00	0,00
45	Доходы и расходы по долгосрочным договорам строительного подряда	350	0,00	0,00	0,00	0,00	0,00	0,00	0,00	0,00

Руководитель

 Н. В. Знамenskaya
(подпись) (расшифровка подписи)

Главный бухгалтер

 О. В. Щеголева
(подпись) (расшифровка подписи)

Централизованная бухгалтерия

(наименование ОГРН, ИНН, КПП, местонахождение)

Руководитель
(уполномоченное лицо)

(должность)

(подпись)

(расшифровка подписи)

Исполнитель

(должность)

(подпись)

(расшифровка подписи)

(телефон, e-mail)

"27" января 2022 года

Получено 14.01.2021 г. Курьянкова А.В.

ОТЧЕТ О ФИНАНСОВЫХ РЕЗУЛЬТАТАХ ДЕЯТЕЛЬНОСТИ УЧРЕЖДЕНИЯ

на 01.01.2022

Учреждение _____ ГБОУ СОШ № 1 _____
 Обособленное подразделение _____
 Учредитель _____

Наименование органа, осуществляющего полномочия учредителя _____

Периодичность: годовая

Единица измерения: руб

КОДЫ	
Форма по ОКУД	0503721
Дата	01.01.2022
по ОКПО	
ИНН	
по ОКТМО	
по ОКПО	
ИНН	
Глава по БК	
по ОКЕИ	383

Наименование показателя	Код строки	Код аналитики	Деятельность с целевыми средствами	Деятельность по государственному заданию	Приносящая доход деятельность	Итого
1	2	3	4	5	6	7
Доходы (стр.030 + стр.040 + стр.050 + стр.060 + стр.070 + стр.090 + стр.100 + стр.110)	010	100	11925108,66	61651140,19	2885143,18	76461392,03
<i>Доходы от собственности</i>	030	120	0,00	0,00	5394,87	5394,87
в том числе:						
доходы от операционной аренды		121	0,00	0,00	5394,87	5394,87
проценты по депозитам, остаткам денежных средств		124	0,00	0,00	0,00	0,00
проценты по предоставленным займам		125	0,00	0,00	0,00	0,00
иные доходы от собственности		129	0,00	0,00	0,00	0,00
<i>Доходы от оказания платных услуг (работ), компенсаций затрат</i>	040	130	0,00	58171000,00	2808237,37	60979237,37
в том числе:						
доходы от оказания платных услуг (работ)		131	0,00	58171000,00	2808237,37	60979237,37
доходы от компенсации затрат		134	0,00	0,00	0,00	0,00
доходы по условным арендным платежам		135	0,00	0,00	0,00	0,00
доходы бюджета от возврата дебиторской задолженности прошлых лет		136	0,00	0,00	0,00	0,00
доходы от предстоящей компенсации затрат		137	0,00	0,00	0,00	0,00
<i>Штрафов, пени, неустойки, возмещения ущерба</i>	050	140	0,00	0,00	0,00	0,00
в том числе:						
доходы от штрафных санкций за нарушение законодат. о закупках и нарушение условий контрактов		141	0,00	0,00	0,00	0,00
доходы от штрафных санкций по долговым обязательствам		142	0,00	0,00	0,00	0,00
страховые возмещения		143	0,00	0,00	0,00	0,00
возмещение ущерба имуществу (за исключением страховых возмещений)		144	0,00	0,00	0,00	0,00
прочие доходы от сумм принудительного изъятия		145	0,00	0,00	0,00	0,00
<i>Безвозмездные поступления текущего характера</i>	060	150	11925108,66	0,00	10000,00	11935108,66
в том числе:						
поступления текущего характера от других бюджетов бюджетной системы РФ		151	0,00	0,00	0,00	0,00


поступления текущего характера бюджетным и автономным учреждениям от сектора гос. управления		152	11925108,66	0,00	0,00	11925108,66
поступления текущего характера от организаций государственного сектора		154	0,00	0,00	0,00	0,00
поступления текущего характера от иных резидентов (за искл. сектора гос. упр. и орг. гос. сектора)		155	0,00	0,00	10000,00	10000,00
<i>Безвозмездные поступления капитального характера</i>	070	160	0,00	0,00	0,00	0,00
в том числе:						
поступления капитального характера бюджетным и автономным учреждениям от сектора гос. управления		162	0,00	0,00	0,00	0,00
<i>Доходы от операций с активами</i>	090	170	0,00	0,00	19259,46	19259,46
в том числе:						
доходы от выбытия активов		172	0,00	0,00	0,00	0,00
чрезвычайные доходы от операций с активами		173	0,00	0,00	19259,46	19259,46
выпадающие доходы		174	0,00	0,00	0,00	0,00
доходы от оценки активов и обязательств		176	0,00	0,00	0,00	0,00
<i>Прочие доходы</i>	100	180	0,00	136168,00	206,00	136374,00
в том числе:						
доходы от безвозмездного права пользования активом, предоставленным организациями		182	0,00	136168,00	206,00	136374,00
доходы от безвозмездного права пользования активом, предоставленным организациями гос. сектора		185	0,00	0,00	0,00	0,00
доходы от безвозмездного права пользования активом, предоставленным сектором государственного управления		186	0,00	0,00	0,00	0,00
доходы от безвозмездного права пользования активом, предоставленным иными лицами		187	0,00	0,00	0,00	0,00
иные доходы		189	0,00	0,00	0,00	0,00
<i>Безвозмездные неденежные поступления в сектор гос. управления</i>	110	190	0,00	3343972,19	42045,48	3386017,67
в том числе:						
безвозмездные неденежные поступления текущего характера от сектора гос. упр. и организаций гос. сектора		191	0,00	0,00	0,00	0,00
безвозмездные неденежные поступления текущего характера от организаций (за искл. сектора гос. управления)		192	0,00	0,00	997,48	997,48
безвозмездные неденежные поступления текущего характера от физических лиц		193	0,00	0,00	5310,00	5310,00
безвозмездные неденежные поступления капитального характера от сектора государственного управления и организаций государственного сектора		195	0,00	3343972,19	0,00	3343972,19
безвозмездные неденежные поступления кап. характера от организаций (за искл. сектора гос. управления и организаций гос. сектора)		196	0,00	0,00	0,00	0,00
безвозмездные неденежные поступления кап. характера от физических лиц		197	0,00	0,00	35738,00	35738,00
прочие неденежные безвозмездные поступления		199	0,00	0,00	0,00	0,00


Расходы (стр.160 + стр.170 + стр. 190 + стр.210 + стр. 230 + стр. 240 + стр. 250 + стр. 260 + стр. 270)	150	200	11804542,84	61511623,07	3162145,97	76478311,88
<i>Оплата труда и начисления на выплаты по оплате труда</i>	160	210	7052915,13	56006229,11	0,00	63059144,24
в том числе:						
заработная плата		211	5414312,23	43027201,91	0,00	48441514,14
прочие несоциальные выплаты персоналу в денежной форме		212	0,00	0,00	0,00	0,00
начисления на выплаты по оплате труда		213	1638602,90	12979027,20	0,00	14617630,10
прочие несоциальные выплаты персоналу в натуральной форме		214	0,00	0,00	0,00	0,00
<i>Оплата работ, услуг</i>	170	220	2523288,31	404754,65	394380,90	3322423,86
в том числе:						
услуги связи		221	180000,00	51720,01	152434,89	384154,90
транспортные услуги		222	0,00	0,00	0,00	0,00
коммунальные услуги		223	0,00	0,00	0,00	0,00
арендная плата за пользование имуществом		224	0,00	136168,00	206,00	136374,00
работы, услуги по содержанию имущества		225	0,00	83620,00	88768,00	172388,00
прочие работы, услуги		226	2343288,31	133246,64	152972,01	2629506,96
страхование		227	0,00	0,00	0,00	0,00
услуги, работы для целей капитальных вложений		228	0,00	0,00	0,00	0,00
<i>Обслуживание долговых обязательств</i>	190	230	0,00	0,00	0,00	0,00
в том числе:						
обслуживание долговых обязательств учреждения		233	0,00	0,00	0,00	0,00
процентные расходы по обязательствам		234	0,00	0,00	0,00	0,00
<i>Безвозмездные перечисления текущего характера организациям</i>	210	240	0,00	0,00	0,00	0,00
в том числе:						
безвозмездные перечисления гос. (муниц.) бюджетным и автономным учреждениям		241	0,00	0,00	0,00	0,00
<i>Безвозмездные перечисления бюджетам</i>	230	250	0,00	0,00	0,00	0,00
в том числе:						
<i>Социальное обеспечение</i>	240	260	38381,92	229311,66	0,00	267693,58
в том числе:						
пособия по социальной помощи населению в денежной форме		262	22628,50	0,00	0,00	22628,50
пособия по социальной помощи населению в натуральной форме		263	0,00	0,00	0,00	0,00
пенсии, пособия, выплачиваемые работодателями бывшим работникам		264	0,00	0,00	0,00	0,00
пособия по социальной помощи, выплачиваемые работодателями бывшим работникам в натуральной форме		265	0,00	0,00	0,00	0,00
социальные пособия и компенсации персоналу в денежной форме		266	15753,42	229311,66	0,00	245065,08
социальные компенсации персоналу в натуральной форме		267	0,00	0,00	0,00	0,00
<i>Расходы по операциям с активами</i>	250	270	2189957,48	4848827,65	2757765,07	9796550,20
в том числе:						
амортизация		271	0,00	2740882,67	56355,88	2797238,55
расходование материальных запасов		272	2189957,48	2107944,98	2701409,19	6999311,65
чрезвычайные расходы по операциям с активами		273	0,00	0,00	0,00	0,00

безвозмездные перечисления капитального характера организациям	260	280	0,00	0,00	0,00	0,00
в том числе:						
безвозмездные перечисления капитального характера гос. (муниц.) бюджетным и автономным учреждениям		281	0,00	0,00	0,00	0,00
Прочие расходы	270	290	0,00	22500,00	10000,00	32500,00
в том числе:						
налоги, пошлины и сборы		291	0,00	22500,00	0,00	22500,00
штрафы за нарушение законодательства о налогах и сборах, законодательства о страховых взносах		292	0,00	0,00	0,00	0,00
штрафы за нарушение законодательства о закупках и нарушение условий контрактов (договоров)		293	0,00	0,00	0,00	0,00
другие экономические санкции		295	0,00	0,00	10000,00	10000,00
иные выплаты текущего характера физическим лицам		296	0,00	0,00	0,00	0,00
иные выплаты текущего характера организациям		297	0,00	0,00	0,00	0,00
Чистый операционный результат (стр.301 - стр.302); (стр.310 + стр.410)	300		120565,82	139517,12	-277002,79	-16919,85
Операционный результат до налогообложения (стр.010 - стр.150)	301		120565,82	139517,12	-277002,79	-16919,85
Налог на прибыль	302		0,00	0,00	0,00	0,00
Операции с нефинансовыми активами (стр.320 + стр.330 + стр.350 + стр.360 + стр.370 + стр.390 + стр.400)	310		176902,34	244050,53	-147721,49	273231,38
Чистое поступление основных средств	320		0,00	603089,52	-6107,88	596981,64
в том числе:						
увеличение стоимости основных средств	321	310	0,00	3343972,19	50248,00	3394220,19
уменьшение стоимости основных средств	322	41X	0,00	2740882,67	56355,88	2797238,55
Чистое поступление нематериальных активов	330		0,00	0,00	0,00	0,00
в том числе:						
увеличение стоимости нематериальных активов	331	320	0,00	0,00	0,00	0,00
уменьшение стоимости нематериальных активов	332	42X	0,00	0,00	0,00	0,00
Чистое поступление произведенных активов	350		0,00	0,00	0,00	0,00
в том числе:						
увеличение стоимости произведенных активов	351	330	0,00	0,00	0,00	0,00
уменьшение стоимости произведенных активов	352	43X	0,00	0,00	0,00	0,00
Чистое поступление материальных запасов	360		176902,34	-158519,59	-141397,61	-123014,86
в том числе:						
увеличение стоимости материальных запасов	361	340	2366859,82	1949425,39	2574521,58	6890806,79
в том числе:						
увеличение стоимости лекарственных препаратов и материалов, применяемых в медицинских целях		341	0,00	0,00	0,00	0,00
увеличение стоимости продуктов питания		342	2366859,82	1426620,95	2388667,94	6182148,71
увеличение стоимости ГСМ		343	0,00	0,00	0,00	0,00
увеличение стоимости строительных материалов		344	0,00	19990,00	0,00	19990,00
увеличение стоимости мягкого инвентаря		345	0,00	0,00	5310,00	5310,00
увеличение стоимости прочих оборотных запасов (материалов)		346	0,00	502814,44	180543,64	683358,08

увеличение стоимости мат. запасов для целей капитальных вложений		347	0,00	0,00	0,00	0,00
увеличение стоимости прочих мат. запасов однократного применения		349	0,00	0,00	0,00	0,00
уменьшение стоимости материальных запасов	362	440	2189957,48	2107944,98	2715919,19	7013821,65
в том числе:						
уменьшение стоимости лекарственных препаратов и материалов, применяемых в медицинских целях		441	0,00	2630,00	3060,00	5690,00
уменьшение стоимости продуктов питания		442	2145706,85	1604380,57	2392814,62	6142902,04
уменьшение стоимости ГСМ		443	0,00	0,00	0,00	0,00
уменьшение стоимости строительных материалов		444	0,00	31150,28	1556,00	32706,28
уменьшение стоимости мягкого инвентаря		445	12272,00	0,00	20926,00	33198,00
уменьшение стоимости прочих оборотных запасов (материалов)		446	31978,63	469784,13	297562,57	799325,33
уменьшение стоимости мат. запасов для целей капитальных вложений		447	0,00	0,00	0,00	0,00
уменьшение стоимости прочих мат. запасов однократного применения		449	0,00	0,00	0,00	0,00
<i>Чистое поступление прав пользования</i>	370		0,00	-200519,40	-216,00	-200735,40
в том числе:						
увеличение стоимости прав пользования	371	35X	0,00	308899,00	612,00	309511,00
уменьшение стоимости прав пользования	372	45X	0,00	509418,40	828,00	510246,40
<i>Чистое изменение затрат на изготовление готовой продукции (работ, услуг)</i>	390		0,00	0,00	0,00	0,00
в том числе:						
увеличение затрат	391	x	0,00	89614974,80	3571534,86	93186509,66
уменьшение затрат	392	x	0,00	89614974,80	3571534,86	93186509,66
<i>Чистое изменение расходов будущих периодов</i>	400		0,00	0,00	0,00	0,00
Операции с финансовыми активами и обязательствами (стр.420 - стр.510)	410		-56336,52	-104533,41	-129281,30	-290151,23
Операции с финансовыми активами (стр.430 + стр.440 + стр.450 +стр.460 + стр.470 + стр.480)	420		9110314,18	6691279,99	-30512,63	15771081,54
<i>Чистое поступление денежных средств и их эквивалентов</i>	430		0,00	0,00	-1716,84	-1716,84
в том числе:						
поступление денежных средств и их эквивалентов	431	510	11925108,66	58171000,00	2896587,57	72992696,23
выбытие денежных средств и их эквивалентов	432	610	11925108,66	58171000,00	2898304,41	72994413,07
<i>Чистое поступление ценных бумаг, кроме акций</i>	440		0,00	0,00	0,00	0,00
в том числе:						
увеличение стоимости ценных бумаг, кроме акций	441	520	0,00	0,00	0,00	0,00
уменьшение стоимости ценных бумаг, кроме акций	442	620	0,00	0,00	0,00	0,00
<i>Чистое поступление акций и иных финансовых инструментов</i>	450		0,00	0,00	0,00	0,00
в том числе:						
увеличение стоимости акций и иных финансовых инструментов	451	530	0,00	0,00	0,00	0,00
уменьшение стоимости акций и иных финансовых инструментов	452	630	0,00	0,00	0,00	0,00
<i>Чистое предоставление займов (ссуд)</i>	460		0,00	0,00	0,00	0,00
в том числе:						
	461	540	0,00	0,00	0,00	0,00

увеличение задолженности по предоставленным займам (ссудам)						
уменьшение задолженности по предоставленным займам (ссудам)	462	640	0,00	0,00	0,00	0,00
Чистое поступление иных финансовых активов	470		0,00	0,00	0,00	0,00
в том числе:						
увеличение стоимости иных финансовых активов	471	550	0,00	0,00	0,00	0,00
уменьшение стоимости иных финансовых активов	472	650	0,00	0,00	0,00	0,00
Чистое увеличение дебиторской задолженности	480		9110314,18	6691279,99	-28795,79	15772798,38
в том числе:						
увеличение дебиторской задолженности	481	560	21035422,84	64865209,96	2833370,91	88734003,71
уменьшение дебиторской задолженности	482	660	11925108,66	58173929,97	2862166,70	72961205,33
Операции с обязательствами (стр.520 + стр.530 + стр.540 + стр.550 + стр.560)	510		9166650,70	6795813,40	98768,67	16061232,77
Чистое увеличение задолженности по внутренним привлеченным заимствованиям	520		0,00	0,00	0,00	0,00
в том числе:						
увеличение задолженности по внутренним привлеченным заимствованиям	521	710	0,00	0,00	0,00	0,00
уменьшение задолженности по внутренним привлеченным заимствованиям	522	810	0,00	0,00	0,00	0,00
Чистое увеличение задолженности по внешним привлеченным заимствованиям	530		0,00	0,00	0,00	0,00
в том числе:						
увеличение задолженности по внешним привлеченным заимствованиям	531	720	0,00	0,00	0,00	0,00
уменьшение задолженности по внешним привлеченным заимствованиям	532	820	0,00	0,00	0,00	0,00
Чистое увеличение прочей кредиторской задолженности	540		0,00	0,00	98984,67	98984,67
в том числе:						
увеличение прочей кредиторской задолженности	541	730	12597553,48	64700215,35	2972389,00	80270157,83
уменьшение прочей кредиторской задолженности	542	830	12597553,48	64700215,35	2873404,33	80171173,16
Чистое изменение доходов будущих периодов	550	x	9110174,00	6492480,60	-216,00	15602438,60
Чистое изменение резервов предстоящих расходов	560	x	56476,70	303332,80	0,00	359809,50

Руководитель  (подпись) Н. С. Кабанова (расшифровка подписи)

Главный бухгалтер  (подпись) Н. С. Кабанова (расшифровка подписи)

Централизованная бухгалтерия (наименование, ОГРН, ИНН, КПП, местонахождение)

Руководитель (уполномоченное лицо) _____ (должность) _____ (подпись) _____ (расшифровка подписи)

Исполнитель _____ (должность) _____ (подпись) _____ (расшифровка подписи) _____ (телефон, e-mail)

"27" января 2022 года